

# Rakuten Securities Bullion

樂天證券金業香港

## 每周交易點子

13/4/2026

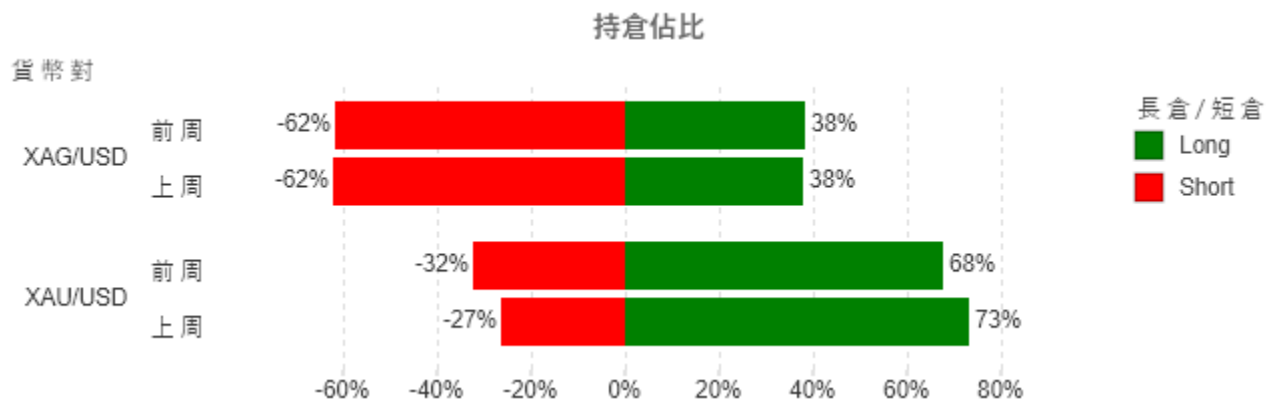
[info@bullion.rakuten.com.hk](mailto:info@bullion.rakuten.com.hk)



## 🌐 市場情緒指標

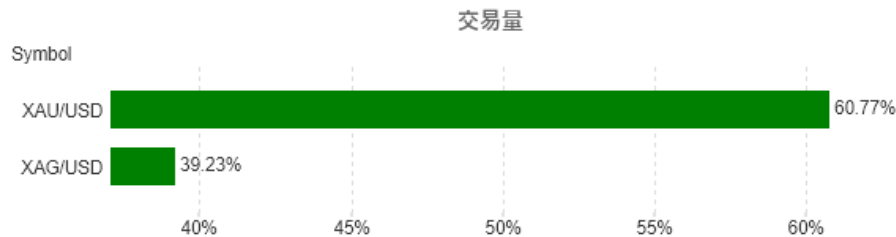
美國和伊朗在巴基斯坦的直接會談未能達成協議，美國總統特朗普在社交媒體上透露，談判破裂源於核問題上的分歧。隨後特朗普表示將對霍爾木茲海峽實施全面的海上封鎖，如果伊朗抵抗，美國將會報復。

美國勞工統計局上周五的數據顯示，美國3月消費者價格指數（CPI）按月上漲0.9%，按年計升3.3%，為2024年以來最高位。黃金價格上周整體上升1.6%，錄得連續第三周上漲。

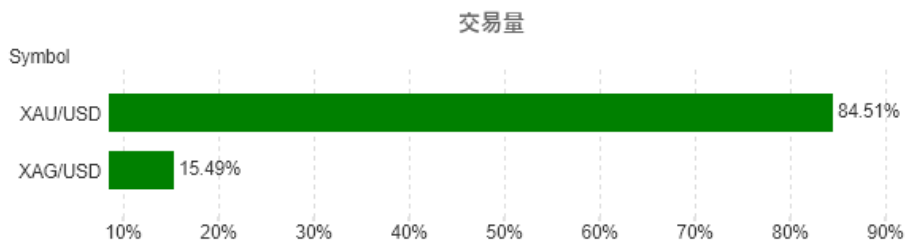


## 🌐 上周交投熱門選擇

前周 (30/3 - 3/4):





上周 (6/4 - 10/4):



## 技術分析



### 支持位/阻力位

| 支持位  | 阻力位  |
|---|---|
| <b>4695</b>   | <b>4772</b>   |
| <b>4671</b>   | <b>4792</b>   |
| <b>4645</b>   | <b>4821</b>   |

### 圖表教學

支持位 - 價格下跌至此水平有機會出現買盤增加而達至價格回穩或上升

阻力位 - 價格上升至此水平有機會出現賣盤增加而達至價格回穩或回落

移動平均線 - 計算方法是將一段時間內的價格相加，再得出平均值。除可用作趨勢分析，亦可當作支持/阻力位以及買賣時機的參考。上圖顯示之均線參數為 **20,50,100**

於 **MT4 Mobile** 平台設置移動平均線 - **Charts > Indicators (f)>Main window> Moving Average**

## 📊 本周重要數據

本周美國將公布 PPI 數據。屆時投資者宜留意各國經濟狀況，從而適度調整投資策略。

| 日期        | 星期  | 時間    | 數據                    | 預期值  | 前值    |
|-----------|-----|-------|-----------------------|------|-------|
| 14/4/2026 | 星期二 | 20:30 | 美國核心生產者物價指數年率 (3月)    | 3.9% | 3.9%  |
| 15/4/2026 | 星期三 | 0:00  | 英國央行行長貝利發表講話          |      |       |
| 15/4/2026 | 星期三 | 5:00  | 歐洲央行行長拉加德發表講話         |      |       |
| 15/4/2026 | 星期三 | 23:50 | 英國央行行長貝利發表講話          |      |       |
| 16/4/2026 | 星期四 | 3:30  | 歐洲央行行長拉加德發表講話         |      |       |
| 16/4/2026 | 星期四 | 9:30  | 澳大利亞失業率 (季調後) (3月)    | 4.3% | 4.3%  |
| 16/4/2026 | 星期四 | 9:30  | 澳大利亞就業人數變化 (季調後) (3月) | 20K  | 48.9K |
| 16/4/2026 | 星期四 | 10:00 | 中國規模以上工業增加值年率 (3月)    | 5.9% | 6.3%  |
| 16/4/2026 | 星期四 | 10:00 | 中國零售銷售年率 (3月)         | 2.4% | 2.8%  |
| 16/4/2026 | 星期四 | 10:00 | 中國實際GDP年率 (Q1)        | 5.0% | 4.5%  |
| 16/4/2026 | 星期四 | 10:00 | 中國實際GDP季率 (Q1)        | 1.4% | 1.2%  |

此報告為不得被詮釋為投資建議的一般評論。請向獨立財務顧問尋求意見。樂天證券金業香港及樂天集團對於資料錯誤、不準確或遺漏概不承擔法律責任，並且不保證其中所載信息、文字、圖表、連結或其他項目準確及完整。此報告所載貨幣對以往表現並不標示往後的表現，對所述貨幣對的未來表現不構成任何聲明或保證。投資結果在任何期間內可能有重大變化。此報告所載的任何內容僅供閣下作參考之用，不被視為出售或認購場外金/銀交易之邀約及合約依據。

場外金/銀交易涉及高風險。閣下所蒙受的虧損可能會超過閣下的初始保證金款額，因此未必適合閣下。槓桿可能會為閣下帶來負面影響。即使建立附帶條件的指令，例如「止損」或「限價」單，亦未必可以將虧損限於閣下原定的金額。市況可能會導致有關指令無法執行。如果閣下賬戶淨值低於自動結算水平，閣下的持倉可能會被平倉。閣下可能需在短時間內存入額外保證金款額。閣下將須為閣下賬戶內因此而產生的任何短欠數額負責。因此，閣下必須根據本身的財務狀況及投資目標，仔細考慮這種交易是否適合閣下。切勿將閣下無法承受損失的資金用於投機。倘若閣下決定買賣樂天證券金業所提供的產品，閣下必須先閱讀及明白樂天證券金業所提供的資料及披露。樂天證券金業可能會提供並非擬作為投資建議且不得被詮釋為投資建議的一般評論。請向獨立財務顧問尋求意見。樂天證券金業及樂天集團對於資料錯誤、不準確或遺漏概不承擔法律責任，並且不保證其中所載信息、文字、圖表、連結或其他項目準確或完整。場外黃金/白銀交易並不受證監會監管，因此買賣場外黃金/白銀交易將不會受到證監會所頒布的規則或規例所約束，包括(但不限於)客戶款項規則。請於採取進一步行動前閱讀及瞭解樂天證券金業網站上的「條款及條件」。

持倉佔比數據採集於上周五樂天金業收市時仍然持倉倉位。

上周升跌數據採集於上周五樂天金業收市中間價對比前周五樂天金業收市中間價。