

Rakuten Securities Bullion

樂天證券金業香港

每周交易點子

10/11/2025

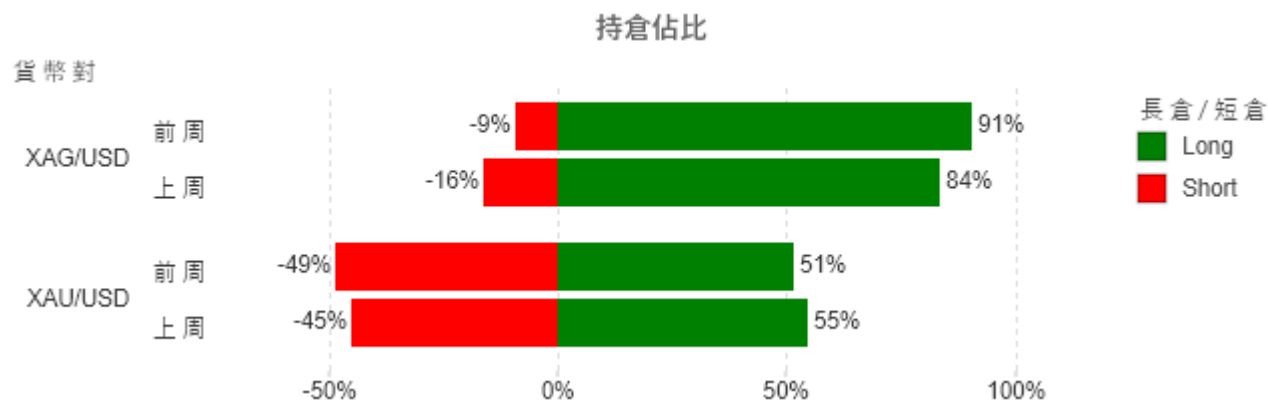
info@bullion.rakuten.com.hk



● 市場情緒指標

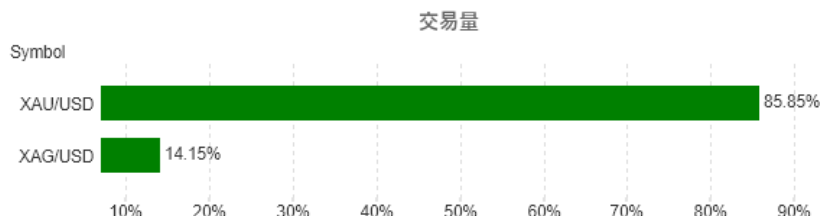
根據密歇根大學上周五公布的數據，11月消費者信心指數由前值 53.6 下跌至 50.3，為 2022 年 6 月以來最低。詳細數據方面，衡量當前經濟狀況的現狀指標由 58.6 大幅下跌至記錄低位 52.3；消費者預期指數由 50.3 跌至六個月以來的低位 49。政府停擺加劇對經濟前景的擔憂，物價高企令消費者對個人財務狀況變得更加悲觀，這種信心下滑在不同年齡、收入和政治群體中普遍存在。

美國政府停擺持續，目前已創下歷史最長紀錄。隨著時間推移，政府停擺的影響正日益加劇。自從聯邦機構暫停發布經濟數據以來，上周五是連續第二次非農數據缺席。由於關鍵經濟指標已數周末公布，投資者不願壓重注預測美元走向，外匯市場波動率已經遠低於長期平均水平。這一僵局在上周末可能有緩和跡象：參議院共和黨領袖 Thune 周日在國會表示，一項旨在結束停擺的潛在協議正在逐步達成，晚些時候將進行試探性投票。黃金價格於上周在 4,000 美元每安士上下小幅波動，缺乏明確方向，市場在“數據真空”的情況下等待下一步線索。

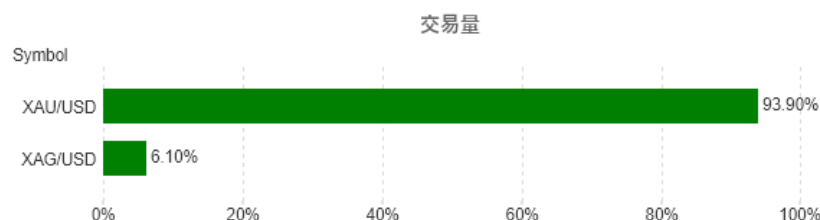


● 上周交投熱門選擇

前周 (27/10 - 31/10):





上周 (3/11 - 7/11):



技術分析



支持位/阻力位

支持位 	阻力位 
4016	4069
4001	4088
3975	4131

圖表教學

支持位 - 價格下跌至此水平有機會出現買盤增加而達至價格回穩或上升

阻力位 - 價格上升至此水平有機會出現賣盤增加而達至價格回穩或回落

移動平均線 - 計算方法是將一段時間內的價格相加，再得出平均值。除可用作趨勢分析，亦可當作支持/阻力位以及買賣時機的參考。上圖顯示之均線參數為 20,50,100

於 MT4 Mobile 平台設置移動平均線 - Charts > Indicators (f)>Main window> Moving Average

本周重要數據

本周英國及澳大利亞將發表就業數據。屆時投資者宜留意各國經濟狀況，從而適度調整投資策略。

日期	星期	時間	數據	預期值	前值
11/11/2025	星期二	10:00	新西蘭儲備銀行通脹預期指數年率 (Q4)	0.0%	2.3%
11/11/2025	星期二	15:00	3個月英國ILO失業率 (10月)	4.9%	4.8%
11/11/2025	星期二	15:00	英國失業金申請人數變化 (10月)	20.3K	25.8K
11/11/2025	星期二	16:20	歐洲央行行長拉加德發表講話		
12/11/2025	星期三	15:00	德國消費者物價調和指數年率 (10月)	2.3%	2.3%
13/11/2025	星期四	8:30	澳大利亞失業率 (季調後) (10月)	4.4%	4.5%
13/11/2025	星期四	8:30	澳大利亞就業人數變化 (季調後) (10月)	14.5K	14.9K
13/11/2025	星期四	15:00	(英國) 國內生產總值 (同比) (Q3) 初值		1.4%
13/11/2025	星期四	15:00	(英國) 國內生產總值 (季度環比) (Q3) 初值	0.2%	0.3%
13/11/2025	星期四	21:30	美國核心消費者物價指數月率 (10月)	0.3%	0.2%
13/11/2025	星期四	21:30	美國核心消費者物價指數年率 (10月)		3%
13/11/2025	星期四	21:30	美國消費者物價指數月率 (10月)	0.2%	0.3%
13/11/2025	星期四	21:30	美國消費者物價指數年率 (10月)		3.0%
14/11/2025	星期五	18:00	歐元區GDP年率 (季調後) (Q3) 初值	1.3%	1.3%
14/11/2025	星期五	18:00	歐元區GDP季率 (季調後) (Q3) 初值	0.2%	0.2%
14/11/2025	星期五	21:30	美國核心生產者物價指數年率 (10月)		2.8%
14/11/2025	星期五	21:30	美國零售對照組 (10月)		0.7%
14/11/2025	星期五	21:30	美國零售銷售月率 (10月)	0.4%	0.6%

此報告為不得被詮釋為投資建議的一般評論。請向獨立財務顧問尋求意見。樂天證券金業香港及樂天集團對於資料錯誤、不準確或遺漏概不承擔法律責任，並且不保證其中所載信息、文字、圖表、連結或其他項目準確及完整。此報告所載貨幣對以往的表現並不標示往後的表現，對所述貨幣對的未來表現不構成任何聲明或保證。投資結果在任何期間內可能會有重大變化。此報告所載的任何內容僅供閣下作參考之用，不被視為出售或認購場外金/銀交易之邀約及合約依據。

場外金/銀交易涉及高風險。閣下所蒙受的虧損可能會超過閣下的初始保證金款額，因此未必適合閣下。槓桿可能會為閣下帶來負面影響。即使建立附帶條件的指令，例如「止損」或「限價」單，亦未必可以將虧損限於閣下原定的金額。市況可能會導致有關指令無法執行。如果閣下賬戶淨值低於自動結算水平，閣下的持倉可能會被平倉。閣下可能需在短時間內存入額外保證金款額。閣下將須為閣下賬戶內因此而產生的任何短欠數額負責。因此，閣下必須根據本身的財務狀況及投資目標，仔細考慮這種交易是否適合閣下。切勿將閣下無法承受損失的資金用於投機。倘若閣下決定買賣樂天證券金業所提供的產品，閣下必須先閱讀及明白樂天證券金業所提供的資料及披露。樂天證券金業可能會提供並非擬作為投資建議且不得被詮釋為投資建議的一般評論。請向獨立財務顧問尋求意見。樂天證券金業及樂天集團對於資料錯誤、不準確或遺漏概不承擔法律責任，並且不保證其中所載信息、文字、圖表、連結或其他項目準確或完整。場外黃金/白銀交易並不受證監會監管，因此買賣場外黃金/白銀交易將不會受到證監會所頒布的規則或規例所約束，包括(但不限於)客戶款項規則。請於採取進一步行動前閱讀及瞭解樂天證券金業網站上的「條款及條件」。

持倉佔比數據採集於上周五樂天金業收市時仍然持倉倉位。

上周升跌數據採集於上周五樂天金業收市中間價對比前五周樂天金業收市中間價。